

Quiz

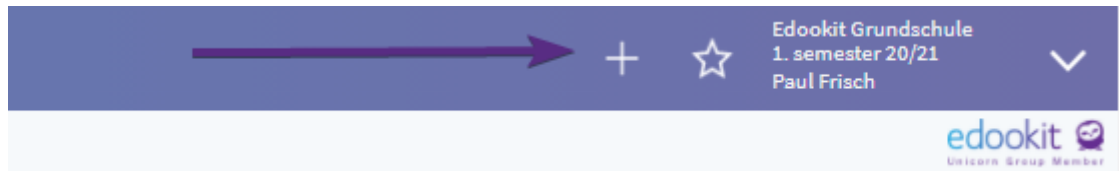
Version 1.5

Inhalt:

Quiz erstellen	2
Erstellen neuer Fragen	5
Erstellen von Fragen durch Kopieren aus einem anderen Quiz	8
Interaktionen	9
Quizergebnisse	9
Quizbewertung	9
Liste der erstellten Quiz	10

Sie können in Ihrem Unterricht mit einem Quiz für Abwechslung sorgen. Das Quiz können Sie auch bewerten.

Um ein Quiz zu erstellen, klicken Sie in der Navigationsleiste auf + oben rechts -> Quiz erstellen.



Quiz erstellen

Geben Sie ein:

- **Auftragskategorie** - wählen Sie bitte *Andere Bewertung*
- **Im Portal zu veröffentlichen** - Wert JA - Quiz wird für die Schüler im Portal angezeigt, Wert NEIN - Quiz wird nicht angezeigt.
- **Bezeichnung** - geben Sie den Namen des Quiz ein
- **Fällig am** - Das Datum, bis wann das Quiz beantwortet und abgegeben sein muss
- **Klasse / Kurs** - Hier geben Sie die Klasse oder den spezifischen Kurs als Empfänger der Hausaufgabe an. Im Falle der Eingabe einer Klasse, wird sich im Bereich Bewertung (Bewertung > Bewertungsraster) nicht automatisch eine neue Spalte erstellen. Falls Sie die Aufgabe bewerten möchten, müssen Sie die Spalte dafür manuell erstellen.
- **Empfänger** - wird bei Auswahl der Klasse / des Kurses automatisch ausgefüllt. Wenn die Hausaufgabe nur für einzelne Personen bestimmt ist, geben Sie bei Klasse/Kurse nichts an und wählen die entsprechenden Personen hier manuell. Wenn Sie beginnen, den Namen eines Schülers/einer Schülerin einzutippen, wird Ihnen das System direkt Vorschläge liefern.

Quiz > Aufgabe bearbeiten

Aufgabe Anhänge Quizfragen (2) Hinweise (1) Interaktion (2) Quizergebnisse Emp

▼ Aufgabe


Status: ? ist veröffentlicht, Frisch Paul, Heute 13:30

Auftragskategorie: ? Hausaufgabe (Standardgewicht: standard) ▼

Im Portal zu veröffentlichen: ? Ja (nach Auftragskategorie) ▼

Aufgaben im Zusammenhang mit Lektionen:

Bezeichnung: Gemüse - Quiz 1.A

Fällig am: 20.1.2021 

Beschreibung:

☒ Text ☐ Editor

Klasse/Kurs: ? HSU - 1.A (Heimat- und Sachunterricht) x

Auswählen

Empfänger: ? Schüler*innen der HSU - 1.A (Heimat- und Sachunterricht) x

[Schüler auswählen \(neu\)](#) [Lehrer auswählen](#) [Eltern auswählen](#)

Veröffentlichungsoptionen


Hier können Sie das Datum festlegen, ab und bis zu welchem das Quiz im Portal für Eltern und Schüler angezeigt werden soll. Wenn Sie kein Datum eingeben, wird es sofort nach Veröffentlichung auf unbestimmte Zeit angezeigt. Eltern und Schüler werden nicht über den Zeitpunkt der Veröffentlichung informiert.


Bewertungsparameter


- Wenn Sie diese Option aktivieren möchten, klicken Sie auf das Feld "Bewertung aktivieren".
- Geben Sie dann die Art der Bewertung und das Gewicht ein und ob Sie die Note in den Gesamtdurchschnitt aufnehmen möchten.

Bewertungsparameter

Bewertung aktivieren: ☒

Bewertungsdatum: 

Halbjahr: 

Bewertungseinheit: 

max. Punkte: ?

Extrapunkte:

Gewicht: ? [Benutzerdefiniertes Gewicht verwenden](#)

Bewertung in Gesamtbewertung einbeziehen: ? ☒

Interaktionsparameter der Schüler:



- **Bearbeitungsfortschritt für Schüler zulassen** - bei Aktivierung dieser Option wird den Schülern der Bearbeitungsfortschritt in Prozent angezeigt.
- **Schülern erlauben, Thema zu bearbeiten** - Ermöglicht es den Schülern, das Thema der Arbeit einzufügen und zu bearbeiten. Deaktivieren Sie dieses Kontrollkästchen, um die Bearbeitung zu deaktivieren.
- **Schülern die Auswahl der Erfüllungsmethode erlauben** - Ermöglicht den Schülern die Auswahl der Übermittlungsmethode für die Aufgabe, indem sie aus dem von Ihnen definierten Menü der Optionen auswählen.
- **Verfügbare Erfüllungsmethoden** - verfügbare Methoden, wie die Aufgabe bearbeitet und eingereicht werden kann. Option zur Auswahl im Menü Einstellungen > Bewertung> Abgabeart.
- **Schülerkommentare zulassen** - Ermöglicht den Schülern, Kommentare zu verfassen.

Interaktionsparameter der Schüler

Bearbeitungsfortschritt für Schüler zulassen: ? ☐

Schülern erlauben, Thema zu bearbeiten: ? ☐

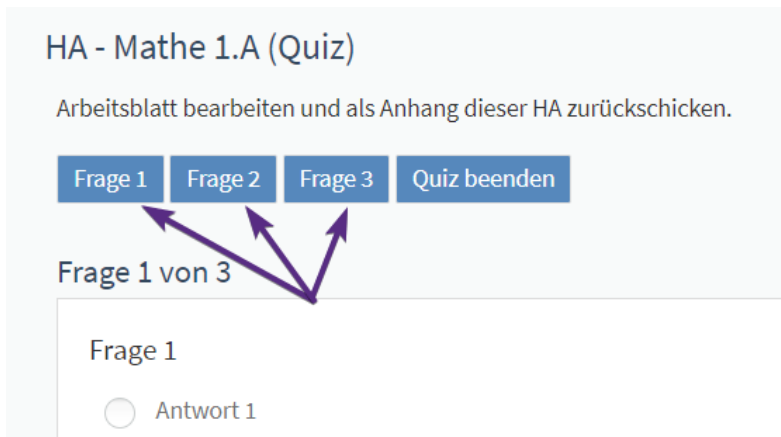
Schülern die Auswahl der Erfüllungsmethode erlauben: ? ☐

Verfügbare Erfüllungsmethoden: ?  

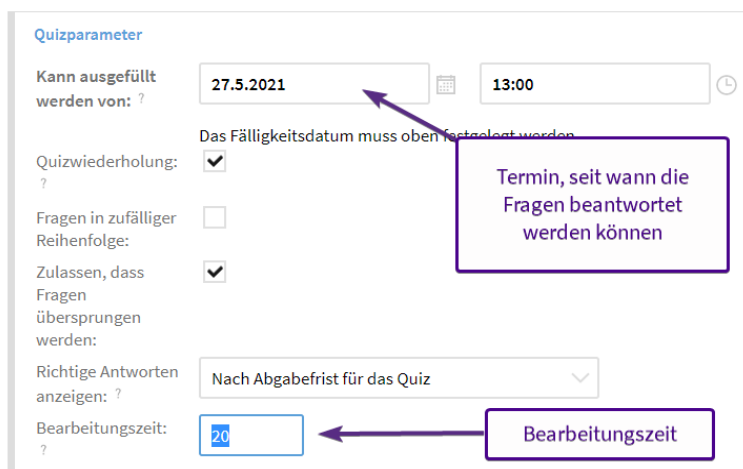
Schülerkommentare erlauben: ? ☐

Quizparameter

- **Kann ausgefüllt werden von** - stellen Sie ein, seit wann werden die Quizfragen für die Empfänger sichtbar und zur Verfügung für Ausfüllung
- **Quizwiederholung** - Mit dieser Option können Schüler das Quiz wiederholt öffnen. Der letzte Versuch wird in den Ergebnissen gespeichert.
- **Fragen in zufälliger Reihenfolge**: Fragen werden den Schülern in zufälliger Reihenfolge angezeigt
- **Zulassen, dass Fragen übersprungen werden**: Ermöglicht es den Schülern, die Fragen in beliebiger Reihenfolge zu beantworten.



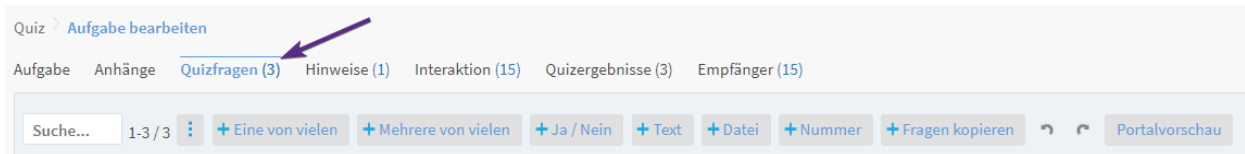
- **Richtige Antworten anzeigen**:
 - **Nach jeder Frage** - Der Schüler sieht direkt nach jeder Frage, ob er richtig oder falsch geantwortet hat
 - **Nach Beendigung des Quiz** - Nach Abschluss des Quiz kann der Schüler die Bewertung der Antworten sehen.
 - **Nach Abgabefrist für das Quiz** - im Anschluss an den Abgabetermin kann der Schüler die Bewertung der Antworten sehen.
 - **Nie** - Der Schüler kann die Bewertung der Antworten nicht einsehen.
- **Bearbeitungszeit**: Legen Sie eine maximale Bearbeitungszeit (in Minuten) für das Quiz fest (nur ganze Zahlen).



Nachdem Sie diese Einstellungen getroffen haben, speichern Sie den Entwurf und können dann die Fragen erstellen.

Erstellen neuer Fragen

Quizfragen erstellen Sie in der Registerkarte “Quizfragen”, nachdem Sie das Quiz gespeichert haben. Die Registerkarte “Quizfragen” ist erst dann aktiv, wenn Sie den Auftrag speichern.



Sie können einen eigenen Kommentar zur richtigen oder falschen Antwort verfassen.

Frage:

Frage 3

☒ Text ☐ Editor

[mehrere Auswahlen >](#)

Kommentar:

Kommentar zur richtigen Antwort:

Kommentar zur falschen Antwort:

- **Eine von vielen** - mehrere Antwortmöglichkeiten, aber nur eine ist richtig
- **Mehrere von vielen** - mehrere Antwortmöglichkeiten, von denen auch mehr als eine richtig ist

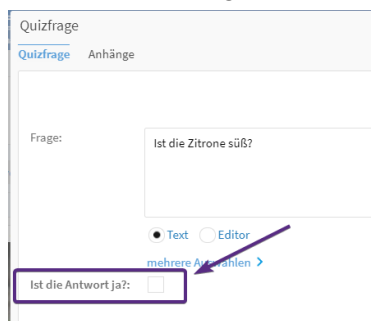
Quizfrage

Quizfrage Antworten (3) Anhänge

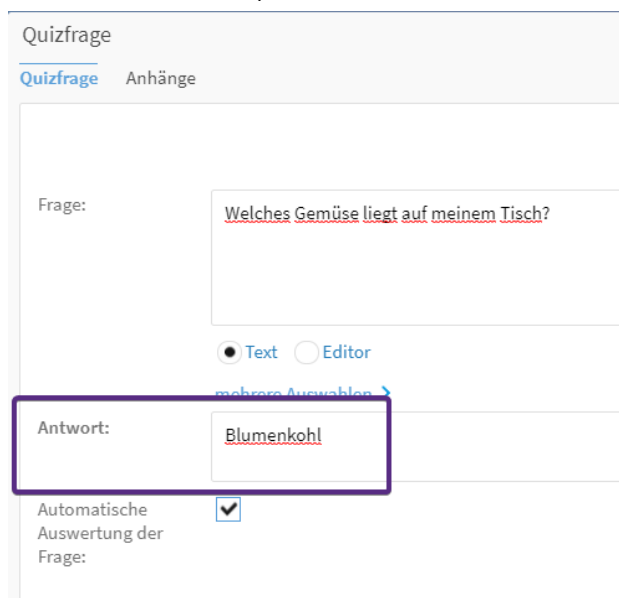
Suche... 1-3 / 3

	<input type="checkbox"/>	Antwort	Richtige Antwort
>	<input type="checkbox"/>	Brokkoli	Ja
>	<input type="checkbox"/>	Radieschen	nicht
>	<input type="checkbox"/>	Gurke	Ja

- **Ja / Nein** - Ermöglicht die Beantwortung Ja / Nein



- **Text** - Ermöglicht die Eingabe einer Textantwort
 - durch Aktivieren des Kontrollkästchens “Automatische Auswertung der Frage” bestimmen Sie, ob das System die Frage automatisch auswerten wird. Die Bewertung wird durchgeführt, indem die Antwort des Benutzers mit der definierten Antwort für die gegebene Frage verglichen wird. Bei der Beantwortung der Frage wertet das System nur die genaue Übereinstimmung aus (einschließlich Leerzeichen, Großbuchstaben usw.).



- **Datei** - ermöglicht es den Schülern, als Antwort eine Datei hinzufügen
- **Nummer** - erfordert, dass die Antwort auf die Frage in Form einer Zahl erfolgt

Nach Eingabe der Fragen können Sie sich die “Portalvorschau” ansehen. Es zeigt an, wie die Schüler Ihr Quiz im Portal sehen werden. Durch Angabe der Priorität können Sie die Reihenfolge der Fragen festlegen (je höher die Zahl, desto weiter oben steht die Frage im Quiz).

Quiz > Aufgabe bearbeiten < zurück

Aufgabe Anhänge **Quizfragen (5)** Hinweise (1) Interaktion (2) Quizergebnisse Empfänger (15)

Suche... 1-5 / 5

[+ Mehrere von mehreren](#)
[+ Mehrere Antworten](#)
[+ Ja / Nein](#)
[+ Text](#)
[+ Datei](#)
[+ Nummer](#)
[+ Fragen kopieren](#)

[Portalvorschau](#)

	Frage	Antworten	Typ	Anhang	Priorität
>	Ist das eine Möhre?	Ja	Ja / Nein		500
>	Welches Gemüse hat grüne Farbe?	1. Brokkoli 2. Radieschen 3. Gurke	Mehrere Antworten		495
>	Welches Gemüse magst Du am liebsten?		Text		490
>	Ist die Zitrone süß?	Nein	Ja / Nein		485
>	Welches Gemüse liegt auf meinem Tisch?	Blumenkohl	Text		480

Erstellen von Fragen durch Kopieren aus einem anderen Quiz

Quiz > Aufgabe bearbeiten

Aufgabe Anhänge **Quizfragen (3)** Hinweise (1) Interaktion (15) Quizergebnisse (3) Empfänger (15)

Suche... 1-3 / 3

[+ Eine von vielen](#)
[+ Mehrere von vielen](#)
[+ Ja / Nein](#)
[+ Text](#)
[+ Datei](#)
[+ Nummer](#)
[+ Fragen kopieren](#)

[Portalvorschau](#)

Sie können Fragen aus Ihren zuvor erstellten Quiz kopieren. Klicken Sie auf die Schaltfläche "Fragen kopieren", um die Option zum Kopieren aus einem anderen Quiz anzuzeigen. Wenn Sie nur Ihre Quiz zur Auswahl sehen und auch die Quiz anderer Lehrer zur Auswahl haben möchten, wenden Sie sich an Ihren Schuladministrator, um diese Anzeigeberechtigung zu erhalten. Nur er kann uns kontaktieren, um diese Sicherheitsregel zuzulassen.

Fragen aus weiteren Quiz kopieren

Schuljahr	Quiz Autor	Betreff	Kurs	Jahrgangsstufe	Fragen kopieren aus:
2020/21	---	---	---	1.	Quiz wählen --- Quiz wählen --- HA - Mathe 1.A (Mathematik, 2020) Quiz zu Instrumenten (Musik, 2020)

Wählen

Frage

Keine Daten

0-0 / 0

Nach Auswahl eines Quiz können Sie alle Fragen kopieren oder nur einige auswählen. Es ist auch möglich, die Auswahl aus verschiedenen Quiz zu kombinieren oder nur bestimmte Fragen auswählen. Anschließend können andere Fragen aus einem anderen Quiz ausgewählt werden.

Fragen aus weiteren Quiz kopieren

Schuljahr ? Quiz Autor ? Betreff ? Kurs ? Jahrgangsstufe ? Fragen kopieren aus: 1-3 / 3

2020/21 --- --- --- 1. HA - Mathe 1.A (Mathematik, 2020)

Wählen

	Frage	Typ
<input type="checkbox"/>	Frage 1	Mehrere von mehreren
<input type="checkbox"/>	Frage 2	Ja / Nein
<input type="checkbox"/>	Frage 3	Datei

Nach Eingabe der Fragen können Sie sich die “Portalvorschau” ansehen. Es zeigt an, wie die Schüler Ihr Quiz im Portal sehen werden. Durch Angabe der Priorität können Sie die Reihenfolge der Fragen festlegen (je höher die Zahl, desto weiter oben steht die Frage im Quiz).

Quiz > Aufgabe bearbeiten

Aufgabe Anhänge Quizfragen (5) Hinweise (1) Interaktion (2) Quizergebnisse Empfänger (15)

Suche... 1-5 / 5

+ Mehrere von mehreren + Mehrere Antworten + Ja / Nein + Text + Datei + Nummer + Fragen kopieren

Portalvorschau

	Frage	Antworten	Typ	Anhang	Priorität
<input type="checkbox"/>	Ist das eine Möhre?	Ja	Ja / Nein		500
<input type="checkbox"/>	Welches Gemüse hat grüne Farbe?	1. Brokkoli 2. Radieschen 3. Gurke	Mehrere Antworten		495
<input type="checkbox"/>	Welches Gemüse magst Du am liebsten?		Text		490
<input type="checkbox"/>	Ist die Zitrone süß?	Nein	Ja / Nein		485
<input type="checkbox"/>	Welches Gemüse liegt auf meinem Tisch?	Blumenkohl	Text		480

Interaktionen

Quiz > Aufgabe bearbeiten

Aufgabe Anhänge Quizfragen (5) Hinweise (1) **Interaktion (2)** Quizergebnisse Empfänger (15)

Hier können Sie den festgelegten Bearbeitungsvorgang aus Sicht des Schülers und den Abgabestatus sehen, sowie Kommentare eingeben.

Quizergebnisse

Die Registerkarte “Quizergebnisse” wird angezeigt, wenn die Aufgabe aus Quizfragen besteht. Wenn die Aufgabe bewertet werden soll, können Sie in dieser Registerkarte eine Bewertung

eingeben.

Hier sehen Sie die Antworten einzelner Schüler, einschließlich einer Zusammenfassung der Ergebnisse der Antworten für einzelne Schüler und für alle Schüler.

Hausaufgaben > Aufgabe bearbeiten				
Aufgabe	Anhänge	Quizfragen (3)	Hinweise (1)	Interaktion (2)
Quizergebnisse (3)				
Empfänger (15)				
1-3 / 3				
Personenname	Zeit der Eröffnung, Zeit	Antworten Zusammenfassung beantwortete / alle, richtige, falsche, nicht ausgewertete	Bewertung 123456, Gewicht: 1,00	1. Frage 1 Jedna z mnoha
Schlegel Carmen	11.1.2021 15:30 11.1.2021 15:51	3/3, 2, 0, 1	---	> Antwort 1
Schlegel Joachim	8.1.2021 14:36 8.1.2021 14:36	1/3, 1, 0, 0	---	> Antwort 1
Fragenzusammenfassung			---	> 2/2, 2, 0

Quizbewertung

Sie können das Quiz im Menü *Bewertung* > *Bewertungsraster* unter dem angegebenen Kurs bewerten. Falls Sie in den Quizparametern einen Kurs eingegeben haben, erstellt sich automatisch eine Spalte für die Bewertung.

Falls Sie in den Quizparametern eine Klasse eingegeben haben, müssen Sie die Spalte dafür manuell erstellen.

Bewertungsraster						
1. semester 20/21		Ansicht auswählen	Kurs	Kategorie	Suche...	1-15 / 15
Meine Kurse		1.A	HSU - 1.A	---		+ Neue Bewertung erstellen
<input type="checkbox"/>	Schüler	Bewertung 31.1. Sonntag 1. Halbjahr 20/21 123456	Hausaufgabe 13.1. Heute Gemüse - Quiz 1.A Gewicht: standard, 123456	Schriftliche Arbeit 26.11. Donnerstag Test Bäume Gewicht: groß, 123456	Allgemeine Bewertung 17.11. Dienstag Gewicht: Klein, 123456	Allgem 4.11 Gewicht
		Bewertung eingeben	Bewertung eingeben	Bewertung eingeben	Bewertung eingeben	Bewert
<input type="checkbox"/>	Bosch Maximilian (1 • 1,47) 1, 1, 3, 2, 1, 1, 1, 1, 1				1	

Liste der erstellten Quiz

Eine Liste der Quiz finden Sie im Abschnitt *Klassenbuch* > *Quiz*. Verwenden Sie den Klassen- oder Kursfilter zum Suchen oder setzen Sie alle Filter in der Menüüberschrift auf einen leeren Wert (---), um alle verfügbaren Quiz zu finden.